

Возраст 4 – 6 лет  
Год обучения – первый



Цикл 2

Начало жизни на земле

Дата \_\_\_\_\_

УРОК № 12

Тема

**Праздник Жатвы**

Цель

Показать детям, за что мы можем благодарить Бога.

Золотой стих

«За всё благодарите...»

1 Фессалоникийцам 5: 18

Практическая цель

Побудить детей благодарить за дары, которые дает Бог.

### ХОД УРОКА

*Приветствие*

*Приглашение к молитве*

*Молитва*

*Пение*

*Поздравление от воспитателей*



1. Сегодня праздник Жатвы дивный,  
И Богу мы слагаем гимны.  
Он дал нам все плоды земли,  
Чтоб благодарны были мы.  
Хвалу Создателю и честь  
Ты поспеши, мой друг, принести.
2. Плодов так много видим здесь –  
Их Бог создал, чтоб людям есть.  
Зелёный лук, арбуз, морковь...  
Прославим Божию любовь.
3. Лежат здесь груши, виноград,  
И яблок выстроился ряд,  
Чеснок, картофель и свекла,  
Как дивны Господа дела!
4. А вот ещё стоят колосья,  
Богата урожаем осень.  
Из них спечём мы вкусный хлеб, -  
Он будет людям на обед.
5. Мы пришли сюда сегодня  
Славить милости Господни.  
За прекрасный урожай  
Ты хвалу Ему воздай.



*Пение*

*Участие детей.* Подготовить большие картинки тех овощей, о которых будут рассказывать. Эти картинки дети показывают, когда будут рассказывать свой стих. *Приложение № 1*


## Лук

Ранним утром дед и внук  
Посадили в грядку лук.  
Лук сидел в земле, сидел,  
Набирался сил...,  
А потом зелёные  
Стрелы вверх пустил.



## Огурцы

Растут на грядке огурцы.  
Плетут усы во все концы.  
За плети зацепляются  
И быстро разрастаются.



## Укроп

Укроп душистый золотистый  
Расцвел на грядке жарким днём.  
Его отросток травянистый  
Мы часто в суп и борщ кладём.



## Морковка

Мы морковку посадили  
И водичкою полили.  
Выросла она на грядке,  
Стала вкусной, сочной, сладкой.



## Горох

Рос горох, старался, за овес держался,  
И поэтому горох даже в дождик не полег.




## Тыква

Тыкве в солнечные дни отлежаться бы в тени.  
А то много тыква пить воды привыкла.



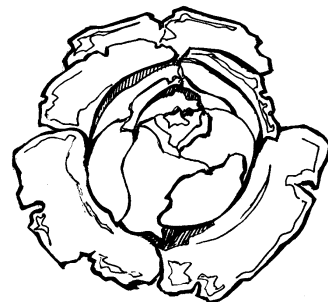
## Подсолнушек

Рад дождю и солнышку: он дождиком полит,  
А солнышко подсолнушку тепло и свет дарит,  
Не зря весь день на солнышко подсолнушек глядит.



## Капуста

Чтоб быстрее росла капуста, чтоб была капуста вкусной,  
Чтоб большой величины завивались кочаны,  
Поливай её всё лето, не жалея воды,  
И она оплатит щедро все твои труды.



## Игровой момент

Сегодня у нас праздник жатвы, когда мы вместе благодарим Бога за урожай. Вы знаете, что такое урожай? Урожай – это плоды, которые вырастают в садах и огородах. Мы их собираем и кушаем. У кого в огороде растет лук, чеснок, картофель? *Ответы детей.* Что у вас ещё растёт в огороде? *Ответы детей.* У кого есть дома сад? *Ответы детей.* У вас растут яблоки, груши, сливы? *Ответы детей.*

*Учитель заранее приносит ветку дерева и на ней прикрепляет настоящие яблоки.*

Друзья, вы помогли своим родителям собирать урожай? *Ответы детей.*

Учитель задает вопросы и по ходу ответов ученики «срывают» плоды, то есть собирают урожай. Яблоки складывают в корзинку. Когда дети ответят на все вопросы, учитель предлагает всем взять по яблоку. *Учитель незаметно добавляет яблоки в корзинку, чтобы всем хватило.*

## ВОПРОСЫ

1. Кто создал землю? *Бог.*
2. Кого любит Бог? *Всех людей.*
3. Как звали первого человека? *Адам.*
4. Что такое молитва? *Разговор с Богом.*
5. Когда мы молимся? *Утром, перед едой, в собрании, перед сном.*
6. Кто нас всегда видит? *Бог.*
7. Через какую книгу Бог разговаривает с нами? *Через Библию.*
8. Непослушание – это плохо? *Да.*
9. Каин любил Авеля? *Нет.*
10. Кто создал радугу? *Бог.*

*Пение*

## Игровой момент

*Игра*

### «СПАСИБО – ПОЖАЛУЙСТА»

Сегодня мы будем учиться говорить два очень хороших слова. Попробуем их вспомнить. Что вы говорите, когда кто-нибудь угостит вас конфеткой? Правильно, «спасибо». А что вам говорят в ответ? «Пожалуйста». Сейчас мы все встанем в круг и поиграем в игру: «спасибо – пожалуйста». Я даю Вале игрушку, и она должна сказать мне «спасибо», а я потом говорю «пожалуйста». Потом Валя отдаёт игрушку Илюше, Илюша должен сказать «спасибо», а Валюша, - «пожалуйста». Если кто-то забудет сказать «спасибо» или «пожалуйста», тот выбывает из игры. Таким образом, игрушка передаётся по кругу несколько раз.

*Пение*

## Игровой момент

Мы уже научились говорить слова «спасибо» и «пожалуйста». А теперь скажите, кому мы можем говорить «спасибо»?

- Маме

*За что мы можем благодарить маму? За еду, за одежду, за любовь...*

- Папе

*За что мы можем благодарить папу? За интересные истории, за любовь...*

- Бабушке

*За что мы можем благодарить бабушку? За тёплые носочки и варежки...*

- А самое главное, мы можем **благодарить Бога.**



Попробуем теперь вместе вспомнить, за что мы можем благодарить Бога? Я буду ставить картинки, а вы говорите мне, что на них нарисовано и за что можно благодарить Бога:

- за маму *Приложение 1, урок № 1*
- за Библию *Приложение 2, урок № 1*
- за пищу *Приложение 3, урок № 1*
- за одежду *Приложение 3, урок № 1*
- за дом *Приложение 4, урок № 1*
- за солнышко *Приложение 2, урок № 7*

Видите, как много того, за что мы можем сказать Богу «спасибо»? А за что сегодня верующие благодарят Бога? *Ответы детей.* За урожай.

Мы будем молиться и благодарить Бога за данный нам урожай. Кто хочет помолиться? Ирочка поблагодарит Бога за папу с мамой, Саша - за солнышко, Айгуль - за Библию, Нурланчик - за пищу, а потом помолюсь я.

*«...Иисус, благодарю Тебя за всё, что Ты дал. Аминь»*

*Пение*

**Разучивание золотого стиха** *Приложение № 2*

**«За всё благодарите...»**

*1 Фессалоникийцам 5 глава 18 стих*

На плодах написаны слова золотого стиха. Яблоко – За, груша – всё, дыня – благодарите, огурец – 1 Фессалоникийцам, лук – 5 глава, помидор – 18 стих. Плоды складываются в корзину. *С детьми повторить стих несколько раз.*

**Проверка практического задания.** Проверяется заполнение рабочего листа тетради.

**Оценочный момент** Описание во 2 уроке. Раскрашивание кружочка или квадратика.



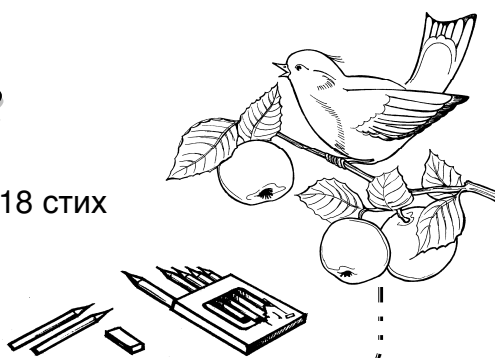
### **Чаепитие**

*Дети приглашаются за праздничный стол. Следует заранее приготовить фрукты, кондитерские изделия, чай.*

## **Домашнее задание**

*Выполняется родителями*

1. Выучить з/стих.1 Фессалоникийцам 5 глава 18 стих
2. Читать: Исход 23 глава 16 стих
3. Беседа с ребёнком о том, чтобы быть благодарным Богу
4. Раскрасить картинки в тетради



**1 год 12 урок Возраст 4-6 лет**

*Заключительная молитва*

**- Наша встреча подошла к концу. Всего вам доброго. С Господом!**